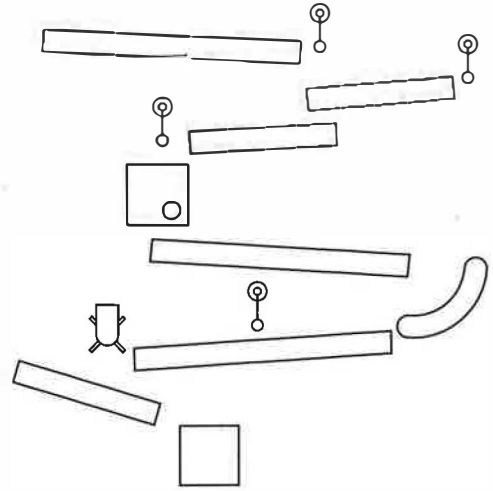


この度は、当社製品をお買い上げいただき、ありがとうございます。  
この取扱説明書をよくお読みのうえ、正しくお使いください。  
また、本書は、お読みになった後も大切に保管してください。

## 取扱説明書









本品は、鉄板などの面を利用して、磁石で自由にレールを組み、ビー玉を転がして遊ぶ玩具です。

いろいろなパーツを組み合わせて、ビー玉がどう転がるかを考えながらコースを作ること、思考力、想像力を高めます。工夫次第で無限のコースを作ることができるので、大人も子どもと一緒に、また夢中になって繰り返し遊んでいただけます。パーツは、ビー玉が転がるレールや、ビー玉が当たると回る羽根車、ビー玉の速度調整や落下防止につかう鈴、箱状でビー玉がくるくる回って落ちていくロートなど、いろいろな組み合わせで楽しめます。



### 各パーツとセット内容

材料：レール類/天然木、磁石、鈴/鉄、ビー玉/ガラス

- |                                                                                               |                                                                                                 |                                                                                                |
|-----------------------------------------------------------------------------------------------|-------------------------------------------------------------------------------------------------|------------------------------------------------------------------------------------------------|
| ①  350レール 3個 | ②  200レール 3個   |                                                                                                |
| ③  ゴール 1個   | ④  スロープレール 1個 | ⑤  羽根車 1個  |
| ⑥  鈴 4個    | ⑦  ロート 1個    | ⑧  ビー玉 5個 |

### 遊びかた・使いかた

- ・スタートからゴールまでコースアウトしないようにコースをレイアウトしていきます。
- ・まずは、ビー玉がどれ程の速さで転がるかを試しながら、少ないパーツからチャレンジしてください。
- ・転がすコツがわかってきたら、スタートやゴールの前後のパーツを増やしてコースを延ばしていきます。
- ・いろいろな組み合わせを試して、オリジナルのコースを作ってください。

### 取り扱いのご注意

ご使用の前に必ず読んでいただき、理解したうえでご使用いただきますようお願い申し上げます



- 小部品と小球があります。誤飲、窒息などの危険がありますので、3歳未満のお子様には絶対に与えないでください。



- 小さなお子様が遊ぶ際は、必ず大人の方の目の届く範囲でご使用ください。
- 本品に無理な力がかかると、破損や変形の原因となります。お取り扱いにはご注意ください。本品が破損した場合は直ちに使用を中止してください。
- 乱暴な取り扱いや、用途以外の使用はしないでください。また、本品を分解、改造しないでください。
- 本品で間違った使用をして、事故や損害が発生しましても、当社では一切責任を負いません。
- 磁石に時計、磁気テープ、磁気カードなど磁気の影響をうける恐れがあるものは近付けないでください。

※廃棄処理は国および地方自治体の法令に従ってください。

※商品の改良のため、仕様や外観、価格は予告なく変更する場合があります。