

取扱いのご注意

この製品は屋内用です

毎時、ご使用前には必ず以下の項目を確認点検してください。

⚠ 禁止

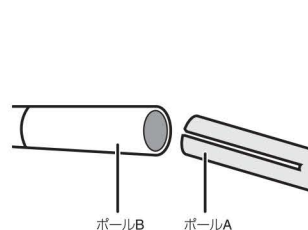
- ご使用中に喫煙など火の使用はしないでください。
- 日光のあたる場所での保管はしないでください。直射日光により生地やボールの劣化の原因になります。

⚠ 警告 注意 ⚠

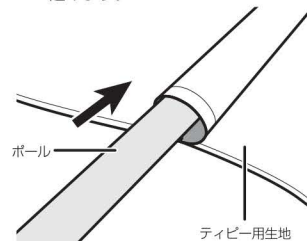
- 平坦な場所でご使用ください。平坦でない場所でのご使用は、転倒や破損の原因となります。
- 持ち運びの際は収納バックに収納してください。
- ティピーの中で急に立ち上がったたり、激しい動きをしないでください。転倒や破損、ケガをするおそれがあります。
- 乳幼児、子供や突発的な動きが予想される方が使用者になる場合は、必ず補助者がつき、安全を確認した状況でご使用ください。
- 雨、水、汗、紫外線などにより多少色落ちする可能性がありますのでご了承ください。
- 洗濯の際、色落ちする可能性がありますので、他のものと一緒に洗わないでください。
また、洗濯機は使用せず、手洗いで洗濯してください。
- 本製品を長期間保管する場合には、洗濯したのち、十分に乾燥させてから風通しの良いところに保管してください。
湿気によりカビなどが発生するおそれがあります。
- 湿気が多いところで保管しないでください。湿気によりカビなどが発生するおそれがあります。
- 危険ですので火気には近づけないでください。
- 組立ての際は、指や手を挟まないように十分ご注意ください。
- 乳幼児、高齢者のご使用の際は必ず常にそばにいてあげて十分ご注意ください。
- 本製品を本来の使用用途以外に使用しないでください。

組立方法/ご使用方法

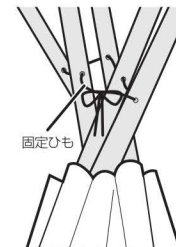
① ボールAをボールBに奥までしっかり差し込みます。(5セット分)



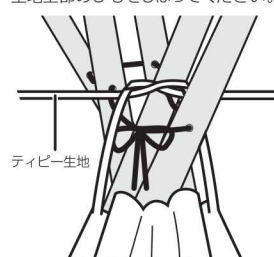
② ボールAが上にくるように全てのポール(5セット分)をティピー用生地に差し込みます。



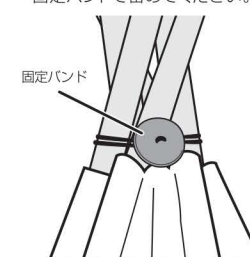
③ ボールA上部の穴に付属の固定ひもを順に通し、しばってください。



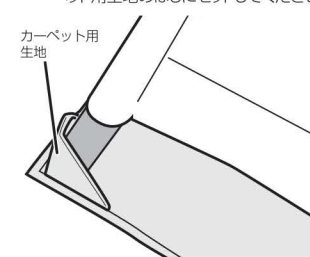
④ しばった固定ひもの上で、ティピー用生地上部のひもをしばってください。



⑤ 全てのポールをまとめ、ボタン付きの固定バンドで留めてください。



⑥ 図のように広げボールの下部先端をカーペット用生地のはしにセットしてください。



⑦ お好みで付属のベルやネームカードを付けてください。

