

# 取扱説明書

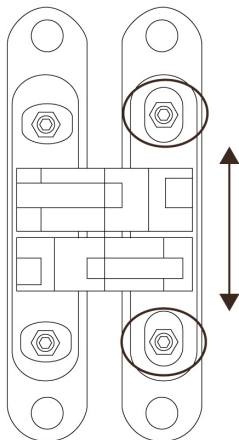
620795 3D調整式隠しチョウパン BR

620796 3D調整式隠しチョウパン NI

620797 3D調整式隠しチョウパン MCR

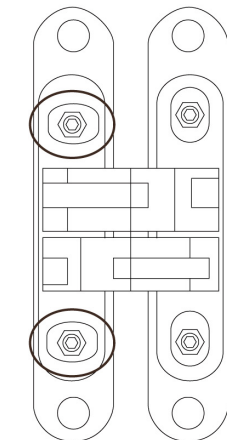
本ヒンジは垂直方向と水平方向、奥行と3次元に独立して微調整が可能です  
 下図の調整ナットのカバーをマイナスドライバーなどで外して調整してください。  
 調整後は外したカバーで蓋をして調整ナットを隠してください。

## 垂直方向の調整



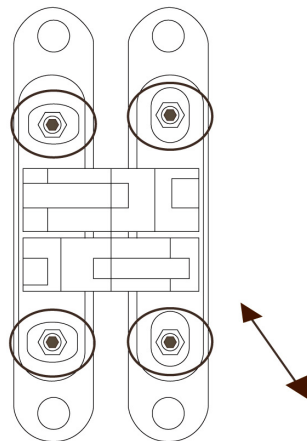
○ 印の部分のナットを8mmのボックスレンチで緩めヒンジケースを上下させて調整してください  
 中心部から上方へ2.5mm  
 下方へ2.5mmの調整が可能です。

## 水平方向の調整



○ 印の部分のナットを8mmのボックスレンチで緩めヒンジケースを左右に移動させて調整してください  
 中心部から左方へ1mm  
 右方へ1mmの調整が可能です。

## 奥行方向の調整



○ 印の部分のナットを8mmのボックスレンチで緩め  
 ● 印の部分で2.5mmの六角レンチで回し、奥行を調整してください。  
 -1mmから+2mmの調整が可能です。

## 製品仕様

- 耐荷重 ヒンジ1個につき20kg  
 ヒンジx2 40kg  
 ヒンジx3 60kg
- ドア幅 最大800mm
- ドア厚 最少30mm : 側柱厚 最少21mm
- 材質 ジンクアロイ製

最少1.5mm隙間をあける

ドア側

側柱側

## 寸法図面

